

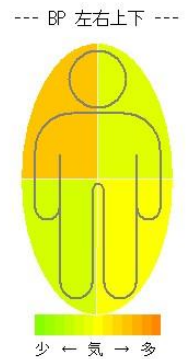
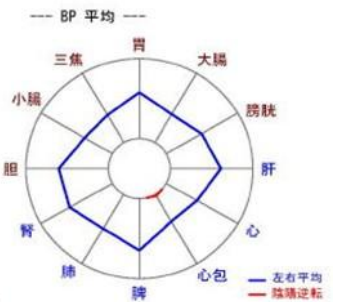


数年前から、公開文献が多く評価の高い AMI 方式の簡易経絡測定装置を開発研究しています。

只今その成果検証のため施術前後の測定データを収集しています。

- ・臨床の先生方には装置を無料貸し出し致します。
- ・施術練習会等、ありましたら呼んでください。測定デモを行い結果チャート差し上げます。

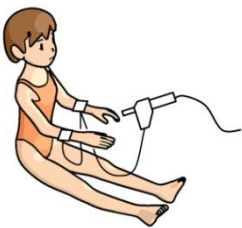
●測定事例



私は毎年の検診で「軽度の不整脈」と診断されます。心包の陰陽逆転がそれを示していると思われま

す。一見全く元気そうだが「先日「右手ギプスを外したからカゼ気味」と言うAさん。 「ばかり」というBさん。

●測定作業



・手足の指先 24 点に順番に電極を当て小電圧をかけて瞬間的な電流変化を測定します。1人、数分間の作業です。

●コメント

- ・AMI は「医道の日本」誌はじめ鍼灸学会誌に、研究記事が多数掲載されています。
 - ・新情報は下記研究会サイトのほか、mixi の同名コミュでも発信中です。
- ご質問なども遠慮なく書き込んでください。

●個人プロフィール



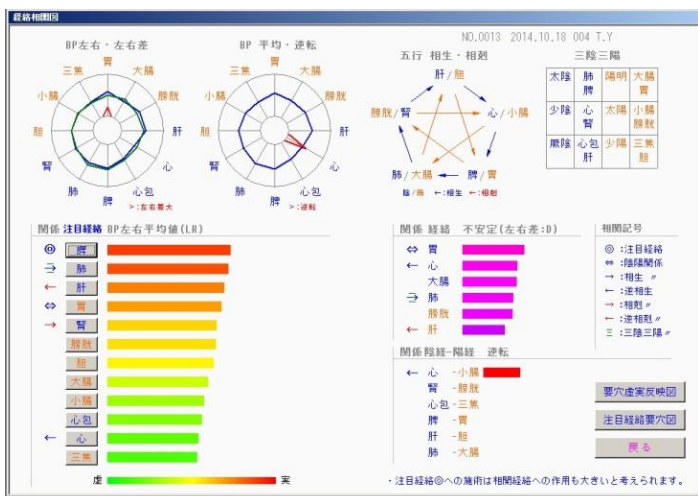
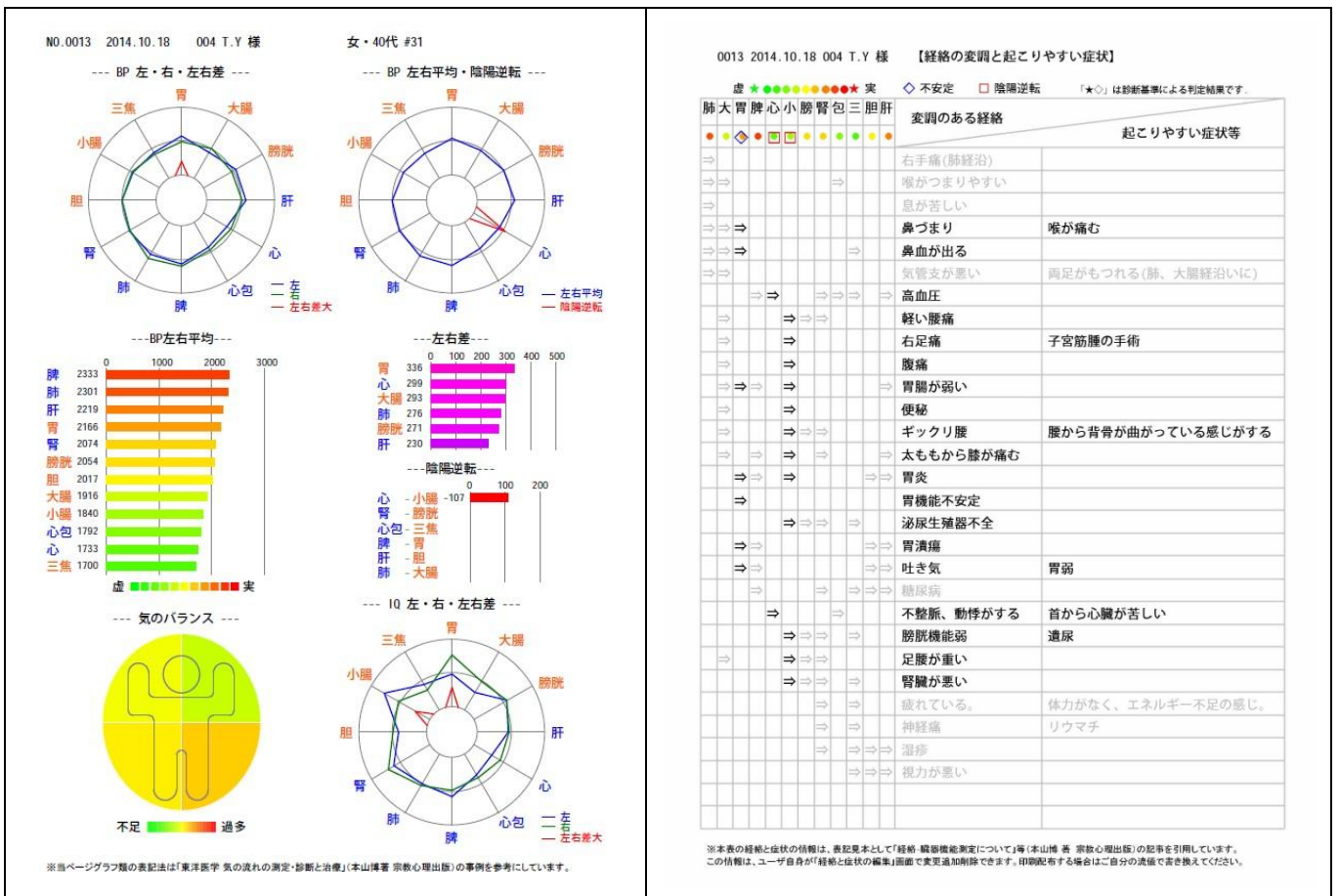
私は零細会社に勤務する現役 SE、資格だけの鍼灸師でもあります。パソコンと電気が趣味で、いろんな装置を自作しています。

神谷博之 <http://nico2.info/>

●経絡測定研究会

- ・AMI 文献リスト等、参考情報を整理しています。
- http://nico2.info/ami_project/index.html
 川崎市多摩区菅北浦 2-6-8-106
 TEL 044-946-4384 FAX 044-946-4385

●出力／表示チャート

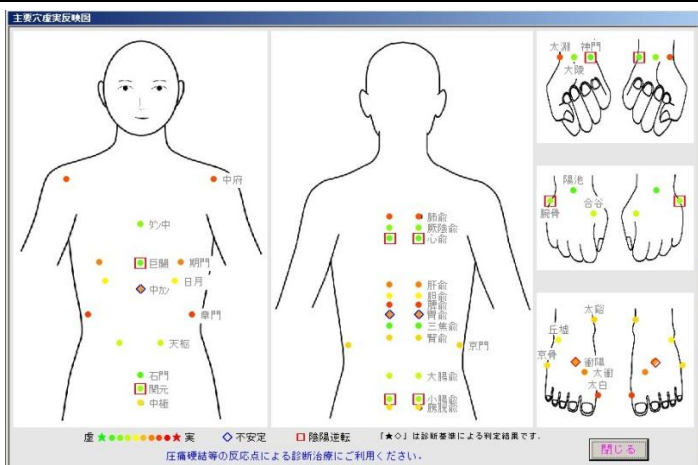


【診断】

★:虚 ★:実 ◆:不安定 □:陰陽逆転

【経絡相関図】

・この画面で注目経絡を選択すると...



【主要穴虚実反映図】

...主要穴位置に診断結果のマークが表示されます。

圧痛・硬結など異変が診断の裏付けになります。